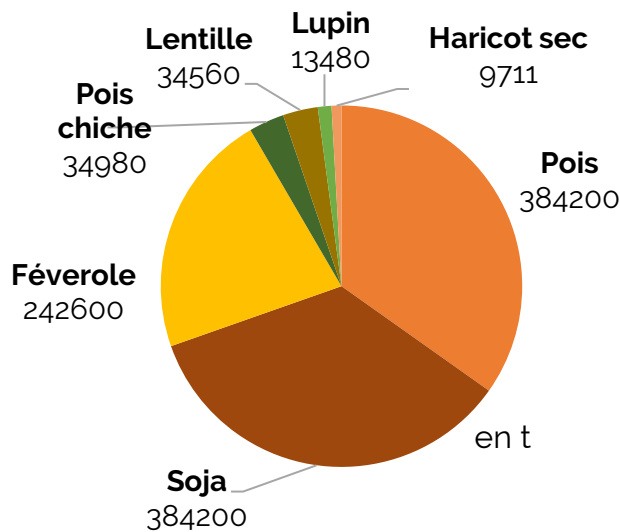




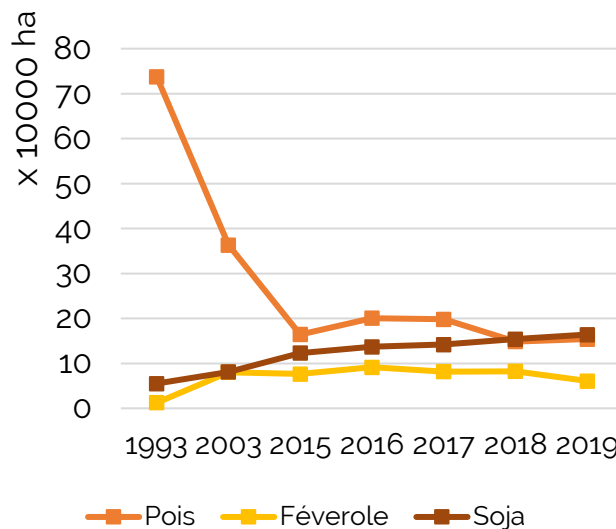
## Production en France

(moyenne 2015-2019, Terres Univia)



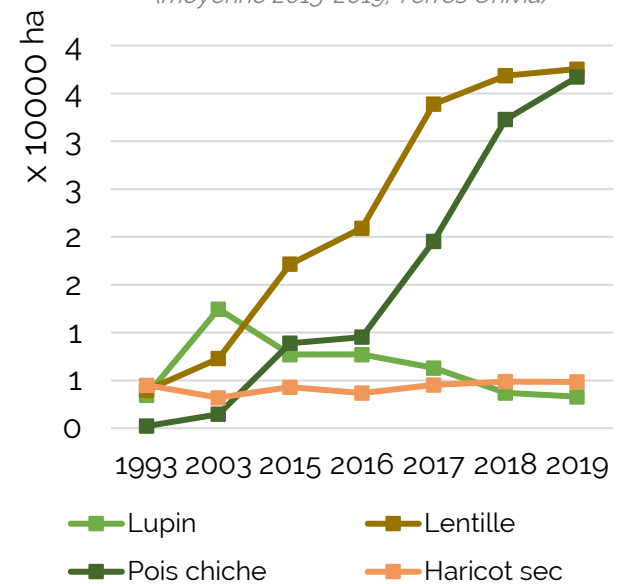
## L'évolution des Surfaces 1993-2019

(moyenne 2015-2019, Terres Univia)



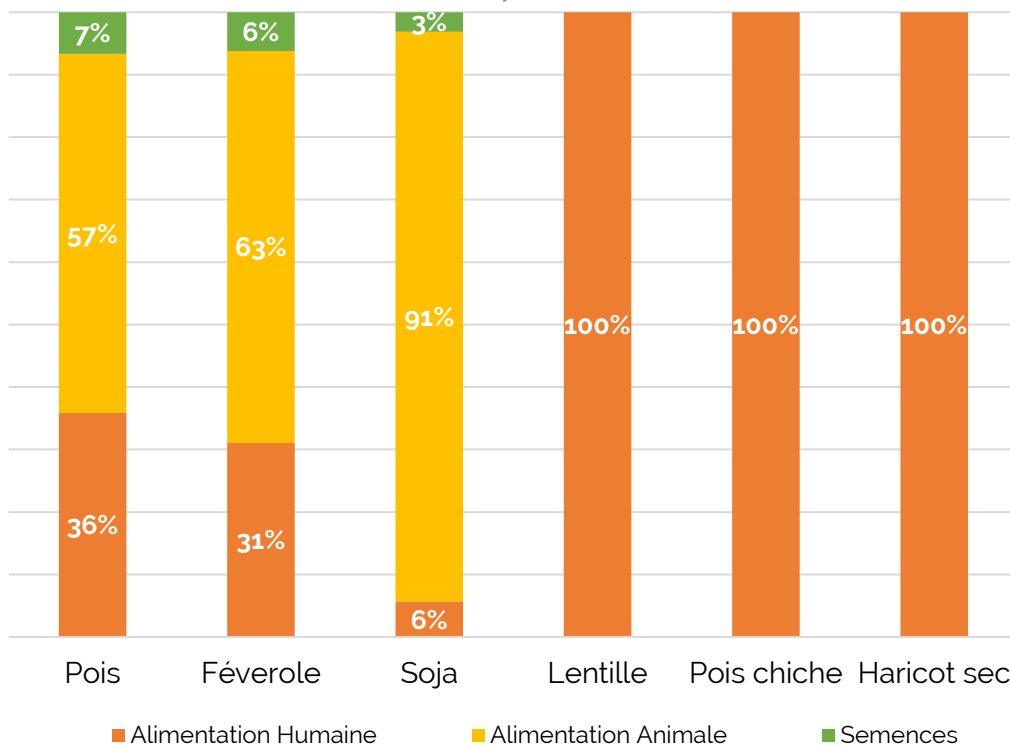
## L'évolution des Surfaces 1993-2019

(moyenne 2015-2019, Terres Univia)



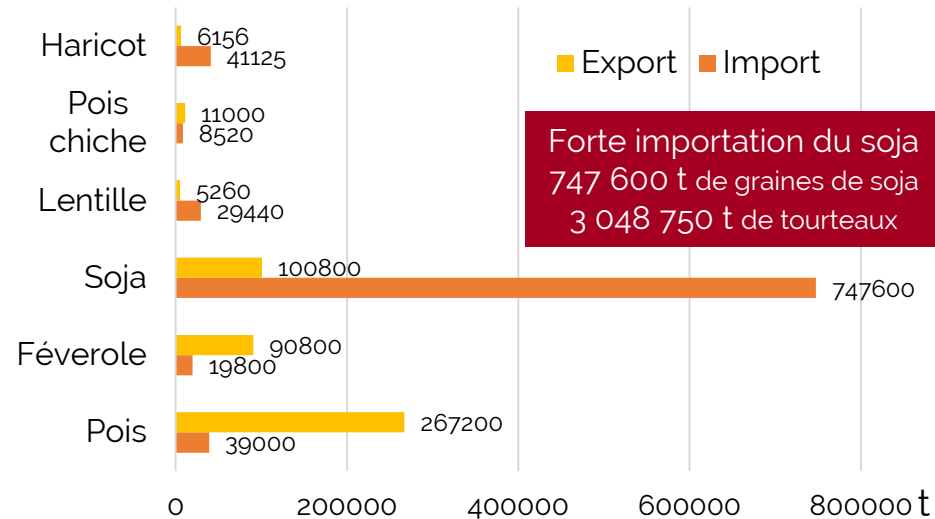
## Utilisations Variées

(moyenne 2015-2019, Terres Univia)



## Balance Commerciale

(moyenne 2015-2019, Terres Univia)



## UN FRANÇAIS CONSOMME PAR AN :

en moyenne **2,3 kg** de légumes secs  
**117 kg** de céréales: **38 kg** en pain, **8 kg** en pâtes,  
**5 kg** en biscottes/pain de mie  
(AGRESTE 2020 et Passion Céréales)

**70% des français ne consomment pas de légumes secs**

## ATOUTS MAJEURS

### agro-environnemental

- apports d'engrais azotés non nécessaires permettant de réduire les gaz effet de serre

### nutritionnels

- riches en **protéines 5 à 9 g** /100 g cuits
- riches en **fibres 8 à 25%**
- riches en **amidon 40 à 50%**
- Source de **vitamines et minéraux** (Ca, Mg, ...)
- profil en **acides aminés indispensables** complémentaire à celui des céréales

# PRINCIPAUX PAYS PRODUCTEURS FRANCE & UE

*Production en tonnes - données FAOSTAT moyenne 2015-2019*

